

CHƯƠNG TRÌNH “TRÍ THỨC TRẺ VÌ GIÁO DỤC” NĂM 2016 HƯỚNG DẪN BÌNH CHỌN

Bước 1: Truy cập địa chỉ website trithuctre.doanthanhvien.vn , click chọn “**Đăng nhập**”

The screenshot shows the website's header with a search bar and a login button labeled "Đăng nhập" highlighted with a red box. Below the header is a navigation menu with items: TRANG CHỦ, GIỚI THIỆU, THÔNG TIN CHƯƠNG TRÌNH, TIN TỨC, THÔNG BÁO TỔ CHỨC, SẢN PHẨM DỰ THI, THƯ VIỆN, and LIÊN HỆ. The main content area features a banner for the "HỘI BÁO CHƯƠNG TRÌNH 'TRÍ THỨC TRẺ VÌ GIÁO DỤC'" held on April 28, 2016, with logos for Tuổi Trẻ, Bộ GD&ĐT, and Thiên Long. To the right is a text block titled "PHÁT HUY TRÍ TUỆ CỦA TUỔI TRẺ VÌ SỰ NGHIỆP GIÁO DỤC" with a "Xem thêm" button. Below the banner is a row of logos for partner organizations: ĐƠN VỊ TỔ CHỨC (Tuổi Trẻ Báo Tuổi Trẻ), TRUNG ƯƠNG ĐOÀN TNCS HỒ CHÍ MINH, BỘ GIÁO DỤC VÀ ĐÀO TẠO, and TẬP ĐOÀN THIÊN LONG.

CHÀO MỪNG BẠN ĐẾN VỚI CHƯƠNG TRÌNH “TRÍ THỨC TRẺ VÌ GIÁO DỤC”

Thông báo từ ban tổ chức	Hướng dẫn tham gia	Thống kê
1	Gia hạn thời gian nhận công trình, sáng kiến tới 15/10/2016	
2	Công văn đẩy mạnh triển khai chương trình Trí thức trẻ Vì giáo dục	
3	Công văn phối hợp tổ chức Chương trình "Trí thức trẻ Vì giáo dục"	



CHƯƠNG TRÌNH “TRÍ THỨC TRẺ VÌ GIÁO DỤC” NĂM 2016 HƯỚNG DẪN BÌNH CHỌN

Bước 2: Click chọn **“Đăng nhập bằng Facebook”**

The image shows a screenshot of a website's login modal. The modal is titled "ĐĂNG NHẬP" (Login) and has a blue header. Below the header, there are two main options for login:

- Đăng nhập bằng tài khoản Mạng xã hội** (Login with social media account): This option is highlighted with a red box and a red arrow. It includes a Facebook icon and the text "ĐĂNG NHẬP BẰNG FACEBOOK".
- Đăng nhập bằng tài khoản website** (Login with website account): This option includes the text "Vui lòng đăng nhập tài khoản của bạn" (Please log in with your account) and "Các ô có dấu * cần điền đầy đủ thông tin." (Fields with * must be filled with complete information). It has input fields for "Tên đăng nhập *" (Username) and "Mật khẩu *" (Password), and buttons for "ĐĂNG NHẬP" (Login) and "NHẬP LẠI" (Login again).

Below the login options, there is a link: "Bạn quên mật khẩu? Khôi phục ngay" (Forgot your password? Recover now).

The background of the screenshot shows the website's navigation menu with items like "TRANG CHỦ", "GIỚI THIỆU", "THÔNG TIN CHƯƠNG TRÌNH", "TIN TỨC", "THÔNG BÁO TỔ CHỨC", "SẢN PHẨM DỰ THI", "THƯ VIỆN", and "LIÊN HỆ". There is also a search bar and a "ĐĂNG NHẬP" button in the top right corner. The main content area features a banner for "HỢP BÁO CHƯƠNG TRÌNH" and "tuổi trẻ BẢO TỬ TRẺ". At the bottom, there is a section titled "CHÀO MỪNG BẠN ĐẾN VỚI CHƯƠNG TRÌNH “TRÍ THỨC TRẺ VÌ GIÁO DỤC”" (Welcome to the program "Smart Youth for Education") with a list of items and a video player.

CHƯƠNG TRÌNH “TRI THỨC TRẺ VÌ GIÁO DỤC” NĂM 2016 HƯỚNG DẪN BÌNH CHỌN

Bước 3: Đăng nhập tài khoản Facebook

facebook [Đăng ký](#)

Đăng nhập Facebook

threeedots.mns@gmail.com

.....|

Đăng nhập

Duy trì đăng nhập vào Đăng nhập

[Quên tài khoản?](#) - [Đăng ký Facebook](#)

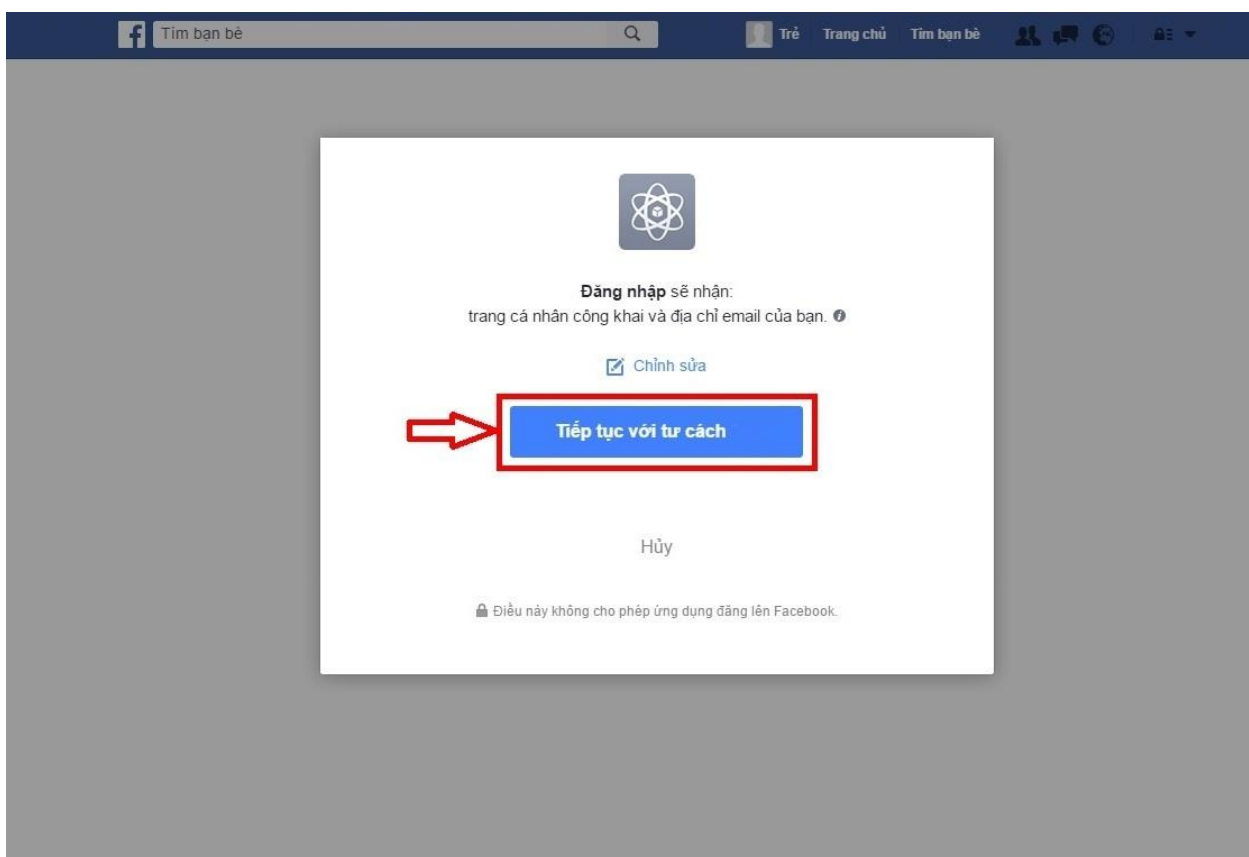
Tiếng Việt English (UK) 中文(台灣) 한국어 日本語 Français (France) עברית Español Português (Brasil) Deutsch Italiano [+](#)

[Đăng ký](#) [Đăng nhập](#) [Messenger](#) [Facebook Lite](#) [Di động](#) [Tìm bạn bè](#) [Biểu tượng](#) [Danh bạ](#) [Trang](#) [Địa điểm](#) [Trò chơi](#)
[Vị trí](#) [Người nổi tiếng](#) [Nhóm](#) [Moments](#) [Giới thiệu](#) [Tạo quảng cáo](#) [Tạo Trang](#) [Nhà phát triển](#) [Tuyển dụng](#) [Quyền riêng tư](#) [Cookie](#)
[Lựa chọn quảng cáo](#) [Điều khoản](#) [Trợ giúp](#)

Facebook © 2016

CHƯƠNG TRÌNH “TRI THỨC TRẺ VÌ GIÁO DỤC” NĂM 2016 HƯỚNG DẪN BÌNH CHỌN

Bước 4: Click chọn “**Tiếp tục với tư cách ...**” / “**Continue as ...**”



CHƯƠNG TRÌNH “TRÍ THỨC TRẺ VÌ GIÁO DỤC” NĂM 2016 HƯỚNG DẪN BÌNH CHỌN

Bước 5: Sau khi đăng nhập bằng tài khoản Facebook thành công, vui lòng click chọn **“Sản phẩm dự thi”**; sau khi trình duyệt chuyển sang giao diện **“Danh sách các công trình, sáng kiến”**, bạn có thể click chọn **“Chọn Tỉnh/Thành phố”** để nhanh chóng tìm đến sản phẩm muốn bình chọn hoặc có thể xem bất cứ tác phẩm nào ở các mảng nội dung khi click chọn **“Xem thêm”** ở mỗi mô-đun bên dưới.

The screenshot displays the website's interface. At the top, there is a navigation bar with the following items: TRANG CHỦ, GIỚI THIỆU, THÔNG TIN CHƯƠNG TRÌNH, TIN TỨC, THÔNG BÁO TỔ CHỨC, SẢN PHẨM DỰ THI (highlighted with a red box and an arrow), THƯ VIỆN, and LIÊN HỆ. Below the navigation bar is a banner for the competition, featuring a photo of a press conference and text: "HỌP BÁO CHƯƠNG TRÌNH 'TRÍ THỨC TRẺ VÌ GIÁO DỤC' GIAI ĐOẠN 2016 - 2020". To the right of the banner is a text box with the same title and a "Xem thêm" button. Below the banner, there is a section titled "Danh sách các công trình sáng kiến" with a dropdown menu for "Chọn Tỉnh/Thành phố". Below this is a section titled "PHƯƠNG PHÁP HỌC" with a "Xem thêm" button. The main content area shows three product cards, each with the competition logo and a title: "138 - Sáng kiến đổi mới phương pháp học", "133 - sáng kiến kinh nghiệm rèn luyện kỹ năng sống cho học sinh", and "137 - Day học Ngữ văn qua trải nghiệm". On the right side, there is a sidebar with two sections: "CÔNG TRÌNH SÁNG KIẾN" listing "Phương pháp học", "Sáng chế dụng cụ", and "Nghiên cứu giáo dục"; and "SẢN PHẨM DỰ THI MỚI" listing "076 - Công tác chủ nhiệm lớp 1", "072 - Sử dụng bản đồ tư duy vào tổ chức dạy học bài 13 Chiến tranh thế giới thứ nhất (1914-1918)", and "071 - Phần mềm thư viện bài tập pascal".

CHƯƠNG TRÌNH “TRÍ THỨC TRẺ VÌ GIÁO DỤC” NĂM 2016 HƯỚNG DẪN BÌNH CHỌN

Bước 6: Ở mỗi công trình, sáng kiến bạn vui lòng đọc toàn văn hồ sơ trước khi đưa ra quyết định có thực hiện bình chọn hay không. Để bình chọn, click vào biểu tượng **“Bình chọn”**

Email: trithuctrevigiaoduc@gmail.com Hotline: 0988.968.037

Từ khóa tìm kiếm... Đăng nhập Đăng ký


TRANG CHỦ GIỚI THIỆU THÔNG TIN CHƯƠNG TRÌNH TIN TỨC THÔNG BÁO TỔ CHỨC SẢN PHẨM DỰ THI THƯ VIỆN LIÊN HỆ

HỌP BÁO “TRÍ THỨC TRẺ VÌ GIÁO DỤC” GIAI ĐOẠN 2016 - 2020
Chương trình “Trí thức trẻ vì giáo dục” sẽ triển khai trong giai đoạn 2016-2020, trong đó, tuyên dương “Trí thức trẻ vì giáo dục” là một trong những giải pháp

Xem thêm

Trang chủ > Sản phẩm > Sáng chế dụng cụ

Sáng chế dụng cụ



TRÍ THỨC TRẺ VÌ GIÁO DỤC

Tên sản phẩm	: 140 - Chế tạo mô hình tạo Ozone trực quan sử dụng trong phòng thí nghiệm
Tác giả	: Hoàng Lâm, Trịnh Quang Phong
Tên đơn vị	: Bắc Ninh
Số lượt bình chọn	: 4
Giới thiệu về sản phẩm	:

Chia sẻ với bạn bè qua:

Like +1 Tweet

BÌNH CHỌN

Chi tiết sản phẩm

CÔNG TRÌNH SÁNG KIẾN

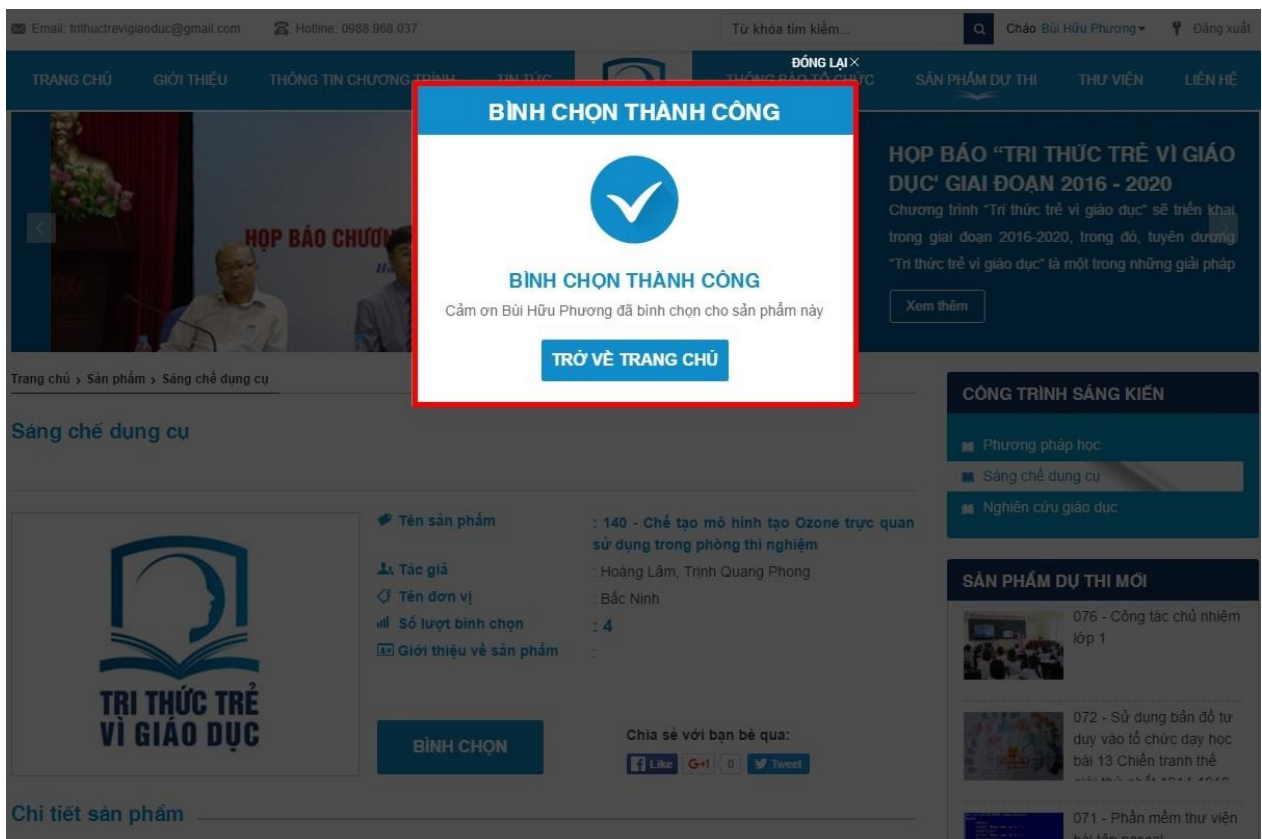
- Phương pháp học
- Sáng chế dụng cụ
- Nghiên cứu giáo dục

SẢN PHẨM DỰ THI MỚI

- 076 - Công tác chủ nhiệm lớp 1
- 072 - Sử dụng bản đồ tư duy vào tổ chức dạy học bài 13 Chiến tranh thế giới thứ nhất 1914-1918
- 071 - Phần mềm thư viện bài tập pascal

CHƯƠNG TRÌNH “TRÍ THỨC TRẺ VÌ GIÁO DỤC” NĂM 2016 HƯỚNG DẪN BÌNH CHỌN

Bước 7: Sau khi click vào biểu tượng “Bình chọn”, hệ thống sẽ phản hồi như hình bên dưới. Bạn có thể click chọn “**Trở về trang chủ**” hoặc “**Đóng lại**” để tiếp tục đọc và bình chọn cho các công trình, sáng kiến của các tác giả khác.



The screenshot displays a web interface for the 'TRÍ THỨC TRẺ VÌ GIÁO DỤC' program. A central modal window with a blue header and white background is overlaid on the page. The modal contains a blue checkmark icon, the text 'BÌNH CHỌN THÀNH CÔNG' (Voting Successful), and a message: 'Cảm ơn Bùi Hữu Phương đã bình chọn cho sản phẩm này' (Thank you Bùi Hữu Phương for voting for this product). Below the message is a blue button labeled 'TRỞ VỀ TRANG CHỦ' (Return to Home). The background website shows a navigation menu, a search bar, and a main content area with a video player and a list of products. The product details for '140 - Chế tạo mô hình tạo Ozone trực quan sử dụng trong phòng thí nghiệm' are visible, including the author's name 'Hoàng Lâm, Trịnh Quang Phong' and the number of votes '4'.

Trân trọng cảm ơn bạn đã tham gia bình chọn!